

DEVISEN

HANDEL

FOREX

FÜR

ANFÄNGER



VON FINANCEILLUSTRATED.COM

**MIT DIESEM TRADING GAME LERNEN SIE,
DEN MARKT ZU SCHLAGEN,
WIE EIN PROFI 🕶️**

BESTE FX APP 2020

Tablet Interface:
Balance: \$ 31 624.73
Market: BITCOIN
Price: 1 BITCOIN = 7,226.57 USD
Change: TODAY +1.2%
Buttons: VERKAUFEN 7,226.32 | KAUFEN 7,226.82

Smartphone Interface:
Balance: \$ 1 500.00
Chart: TOP PAIR (EUR/USD 28%, MAJORS 70%, OTHERS 30%)
Text: werden in Majors, Crosses und exotische Paare unterteilt. Majors repräsentieren Industrienationen und sind sehr liquide mit geringen Spreads. Sie sind stabil und im Vergleich zu anderen Klassen von Vermögenswerten, wie kleinkapitalisierten Aktien (Small Caps) und Aktien, gut vorhersehbar.

HERUNTERLADEN

BEVOR SIE IN ETWAS INVESTIEREN, INVESTIEREN SIE ZEIT, UM SICH DAMIT AUSEINANDERZUSETZEN /WARREN BUFFET/



Echtzeit-Nettovermögen

\$79B 🌱

Über dieses Buch

Vor vielen Monden, als das iPhone nur ein Funkeln in Steve Jobs' Augen war, haben wir bereits mit dem Währungshandel begonnen. Als unsere Reise weiterging, hat sich schnell herausgestellt, dass es fast unmöglich war, nützliche Trading-Tipps für Anfänger zu finden. 🙄 Der Mangel an allgemeinen Informationen war groß, aber die Dinge wurden noch schlimmer, als wir spezifische Antworten zum Thema Forex benötigt haben. 😞

Als wir endlich etwas Nützliches gefunden hatten, fehlte dem devisorientierten Material die Tiefe und es war oft wild im Netz verteilt: verteilt: wollte man etwas über den "Leverage-Effekt" erfahren, gab es das auf einer Website, während Informationen über Forex-Grundlagen auf einer anderen Seite und nützliche Tipps noch einmal woanders verstreut waren. 😞😞

Wir wussten, dass es einen besseren Weg geben musste, um Forex Trading zu lernen. Also haben wir es selber aufgebaut. 🏆👊

Jetzt haben wir das kostenlose E-Book "Forex Trading für Anfänger" zu bieten. 🙌
Hier finden Sie alles, was Sie brauchen, um zu lernen, wie man mit Währungen handelt.



Wir haben außerdem bereits umfassend für Sie recherchiert, um Ihnen bei der Suche nach dem besten 🏆 [Forex-Broker für 2020](#) 🏆 zu helfen. Wir haben Verlustkurs, Provisionen, Social-Trading Funktion, Kundenservice, also praktisch alles verglichen. Wir haben ausführlich analysiert, damit Sie das nicht machen müssen.

Dieses E-Book wurde mit dem einzigen Ziel erstellt, eine vertrauenswürdige und leicht verständliche Informationsquelle bereitzustellen, so dass jeder problemlos alle Grundlagen des Devisenhandels lernen kann, ohne sich endlos mit Google-Suchanfragen aufzuhalten. 🙌

Wir behaupten nicht, über irgendwelche Geheimtipps zum Thema Forex-Handel zu verfügen. Sie werden von uns nicht zu hören bekommen, dass Sie eine Billion Dollar pro Woche verdienen, oder nächsten Monat eine Privatinsel 🏝️ kaufen können. Stattdessen ist das, was dieses Buch bietet, ein sicherer Hafen für Neulinge.

Wir versprechen, dass es hier keine Behauptungen über leichtes Geld oder heilige Grale gibt - nur nützliche Ratschläge, übersichtlich geordnet und benutzerfreundlich geschrieben, um Anfängern zu helfen, so viel wie möglich über den

Warum Menschen ♥ Forex?



Mit 100\$ starten

Bis Anfang 2000 war es nicht möglich, auf Devisenmärkten mit weniger als 10.000 \$ zu handeln. Im Gegensatz zu anderen Finanzmärkten können Sie aber mittlerweile mit viel kleineren Beträgen, wie beispielsweise \$100 handeln. Immer mehr Teilnehmer steigen in den Devisenhandel ein, so dass Sie Ihr Kapital einsetzen und mit Schwankungen im Devisenmarkt Geld verdienen können.

Arbeiten während man in der Hängematte liegt

Sie können buchstäblich auf Forex-Märkten handeln, während Sie an einem kühlen Getränk nippen und in einer Hängematte liegen. Alles, was Sie brauchen, um loszulegen, ist etwas Kapital, einen Computer, ein Laptop oder Smartphone und eine Internetverbindung. Sie entscheiden darüber, wann Sie handeln möchten und damit über Ihre Arbeitszeiten.



Keine Krise

Selbst während einer Finanzkrise, können Sie auf Forex-Märkten noch Geld verdienen. Jede Schwankung der Währung kann ausgenutzt werden, indem man auf Long oder Short geht. Ob ein Markt bullish oder bearish ist - mit Devisen kann man in beiden Richtungen handeln, im Gegensatz zu Aktien oder anderen Finanzinstrumenten.

Von den Profis aus dem Social Trading

Beim **Social Trading** können Sie beobachten, was professionelle Händler tun und ihre Geschäfte observieren. Social Trading ermöglicht es Ihnen, die Strategien anderer Trader zu kopieren, was für Neueinsteiger sehr vorteilhaft sein kann und die Lernkurve verkürzt. In der Vergangenheit haben sich Trader auf technische Analysen verlassen, aber mit dem Social Trading können Sie sich geradewegs von erfolgreichen Tradern inspirieren lassen, um mit Forex Geld zu verdienen.



Einfache Regeln

Der Devisenmarkt ist im Vergleich zu anderen Finanzmärkten recht einfach aufgebaut. Bei Aktien müssen Sie die Geschäftsberichte von Unternehmen analysieren und aus Tausenden von Unternehmen die auswählen, in die Sie investieren möchten. Bei Devisenmärkten handelt es sich jedoch meist um ca. acht Währungen, die als "Majors" bekannt sind. Einfach ausgedrückt: je besser die Wirtschaft eines Landes abschneidet, desto eher ist zu erwarten, dass sich seine Währung gewinnbringend entwickelt. Und diese starken Währungen bezeichnet man anschließend als „Majors“.

Wie man handelt, wenn man eine vielbeschäftigte Person ist

👉 Wenn Sie zu beschäftigt sind, um den Nachrichten zu folgen oder den ganzen Tag die Forex-Charts zu überwachen, ist es möglich, auf eine einfachere und weniger zeitaufwändige Art und Weise am Forex-Handel teilzunehmen: Social Trading ermöglicht es Ihnen, sich mit erfahrenen Tradern zu verbinden, deren Leistungsstatistiken einzusehen, Handelsideen zu diskutieren, aus deren Fehlern zu lernen und deren erfolgreiche Strategien zu kopieren. Im Wesentlichen lässt man also Profis für sich arbeiten. 👉



1 Wählen Sie eine Plattform

Auch wenn Sie neu bei Forex sind, gibt es anfängerfreundliche Plattformen wie 👉 [eToro](#) 👉, die Ihnen interessante Möglichkeiten bieten, den besten Händlern zu folgen und deren Transaktionen zu kopieren. 👉

2 Folgen Sie den Top-Tradern

Entdecken Sie Trader, denen Sie folgen möchten, und fügen Sie diese zu Ihrer Beobachtungsliste hinzu. Sehen Sie sich die bisherigen Performance-Statistiken dieser Trader an, lesen Sie Status-Updates zu deren Strategien, analysieren Sie die Ergebnisse und kommunizieren Sie mit ihnen.

	Gain	Risk Score	Copiers
 Warney Bufset <small>Member since 2015</small> 	↑ 24%	4/10 MEDIUM	Follow 1712
 Emma Tomass <small>Member since 2014</small> 	↑ 125%	8/10 HIGH	Follow 2
 Thinh Le Duc <small>Member since 2014</small> 	↑ 2%	2/10 LOW	Follow 100



3 Kopieren Sie die Geschäfte von Top-Tradern

Wenn Sie mit den Ergebnissen und dem Trading-Stil eines Traders zufrieden sind, können Sie dessen Trades mit einem Klick kopieren.

4 Lernen und Profitieren

Jetzt können Sie sich zurücklehnen und beobachten, wie erfahrene Trader die Arbeit für Sie erledigen. Ihre Aufgabe ist es, die Ergebnisse sorgfältig zu analysieren und so viel wie möglich von den unternommenen Trades zu lernen. Das ultimative Ziel des Social Tradings ist es, sich ein Portfolio der besten Trader aufzubauen. Sie sollten Händler mit unterschiedlicher Risikobereitschaft und unterschiedlicher Währung haben.



!! Sehen Sie sich die am häufigsten kopierte Trader-Liste [HIER an](#) !!

Was ist Leverage, Pip & Spread? 🧐

1 Leverage

Leverage (Hebelwirkung) stellt ein Margen-Handelsverhältnis dar, bei dem der Händler einen bestimmten Geldbetrag bei einem Broker leiht, was ihm ermöglicht, mit viel größeren Deals und auch mit mehr Geld zu handeln, als auf seinem "Margin Account" vorhanden ist. In anderen Worten, wird das tatsächliche Guthaben des Kontos mehr oder weniger "ausgehebelt". Wechselkurse bewegen sich sehr langsam, was kleine Trades unrentabel macht, da sie nur kleine Gewinne und Verluste für jede Änderung der Pip-Rate bringen. Daher hilft die Hebelwirkung, größere Geschäfte zu tätigen und damit die potenziellen Gewinne (aber auch Verluste) zu steigern.

!! Gemäß der neuen Interventionsmaßnahmen der ESMA (Europäische Wertpapier- und Marktaufsichtsbehörde), ist seit 2018 der maximale Hebel auf einen Spielraum von 2:1 bis 30:1, beschränkt, um große Verluste von Privatleuten zu verhindern. !!

[▶ Lesen Sie hier unseren Artikel über die ESMA ◀](#)

2 Pip

Der Pip (Price Interest Point) stellt die kleinste Änderung in einem Währungspaar dar (die von einem Broker einkalkuliert wird). Typischerweise ist es die vierte Dezimalstelle, obwohl viele Broker mittlerweile mit der fünften Dezimalstelle angeben. Die fünfte Dezimalstelle beeinflusst jedoch nicht wirklich den Preis, da sie sich sehr schnell ändert. Bei Währungspaaren, die den US-Dollar beinhalten, ist ein Pip 1/10.000 eines Dollars, während bei Währungspaaren, die den Yen beinhalten, ein Pip 1/100 eines Yens ist, weil der Yen im Wert näher an 1/100 anderer Hauptwährungen liegt.

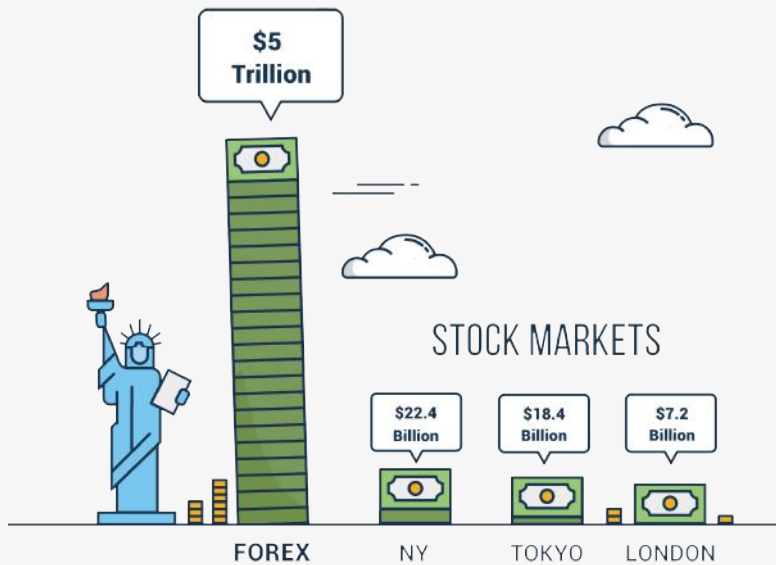
EUR/USD 1.2302

PIP OR POINT

3 Spread

Beim Devisenhandel notieren Broker den Geld- und Briefkurs (Kauf- und Verkaufspreis von Devisen oder auch "Bid" und "Ask" genannt). Das "Bid" ist der höchste Preis, für den ein Trader bereit ist die Basiswährung zu kaufen, während das "Ask" für den niedrigsten Preis steht, zu dem der Verkäufer bereit ist, die Basiswährung zu verkaufen. Spread bezieht sich auf die Differenz zwischen den beiden Preisen. Außerdem verdienen die "provisionsfreien" Broker - also diejenigen, die keine separate Gebühr für die Transaktion der Händler erheben - so ihr Geld. Der Spread wird in Pips gemessen. Die meisten Währungspaare - die Basiswährung und die Notierungswährung - haben einen Pip-Wert von 0,0001. Nehmen wir zum Beispiel den folgenden Kurs: EUR/USD = 1,1051/1,1053 Der Spread ist 0,0002, was 2 Pips entspricht.

Was ist Forex? Finden Sie es hier heraus!



i Auf dem Devisenmarkt werden täglich 5,3 Billionen Dollar gehandelt, was ihn zum größten und liquidesten Markt der Welt macht.

i Der Forex-Handel erfolgt zwischen zwei Währungen, indem eine Währung gekauft und eine andere gleichzeitig verkauft wird.

MAJORS

EUR/USD

GBP/USD

USD/JPY

USD/CHF

EUR/JPY

USD/CAD



EUR / USD

Selling price - BID

Buying price - ASK

1.230 2

spread

1.230 4

2

Pips or Points

The smaller the spread, the more liquid the currency!

 **Point (Pip)**

Die vierte Nachkommastelle nach dem Dezimalzeichen, ist die die kleinste Einheit, um die sich der Kurs eines Wertes ändern kann.

 **Spread**

Die Differenz (in Pips) zwischen dem Kaufpreis (Bid) und dem Verkaufspreis (Ask).

Wie liest man Währungspaare?

Währungen werden in Paaren gehandelt, da ihr Wert relativ zueinander ist. Die erste angezeigte Währung ist die kontrollierende Währung im Hinblick auf die Auftragserteilung, auch "Basiswährung" genannt. Wenn Sie also das Währungspaar EUR/USD sehen, dann entscheiden Sie sich immer für den Kauf oder Verkauf der ersten (hier Euro) gegenüber der zweiten Währung (hier US-Dollar).



EUR / USD

BASE CURRENCY **QUOTE CURRENCY**

EUR/USD 1.1302



One euro is worth 1.1302 dollars

MAJORS

EUR/USD	USD/CHF
GBP/USD	EUR/JPY
USD/JPY	USD/CAD

MAJORS werden sowohl bei Anfängern als auch bei Profis gerne gehandelt. Sie haben die höchste Liquidität, die niedrigsten Spreads und die größte Bandbreite an Wertentwicklungen. Im Gegensatz zu weniger verbreiteten Währungen sind die Majors im Allgemeinen stabiler. Die wirtschaftlichen und politischen Institutionen dieser Nationen sind längst etabliert und im Vergleich zu anderen Nationen berechenbar.

CROSSES (Kreuzwährungspaare) sind alle Währungspaare, die nicht den USD beinhalten. Sie besitzen jedoch nicht weniger Gewinnpotenzial als die Majors. Zu viel US-Dollar-Exposition kann auch dazu führen, dass alle Ihre Trades in die gleiche Richtung gehen - ein großes Problem, wenn diese Richtung gegen Sie gerichtet ist.

POPULAR CROSSES

GBP/JPY	AUD/CAD
EUR/GBP	EUR/AUD
CAD/JPY	NZD/JPY



USD/TRY	USD/MXN
EUR/TRY	USD/SGD
USD/ZAR	EUR/SEK

EXOTIC CROSSES (Exotischen Währungspaare) werden weniger gehandelt und sind wesentlich viel teurer zu kaufen oder zu verkaufen. Lassen Sie sich von den Kosten aber nicht abschrecken, denn viele der größten Trader aller Zeiten haben ihr Glück mit Exoten gemacht. George Soros, einer der 5 größten Devisenhändler, erzielte beispielsweise 800 Millionen Dollar Gewinn durch den Verkauf von Thai Baht (THB) im Jahr 1997 in der Asienkrise.

Wie funktioniert Leverage? 🤔

Beim Leverage (also bei der Hebelwirkung) im Devisenhandel geht es darum, Fremdkapital in eigene Transaktionen einzubeziehen. Das Geld wird von einem Broker geliehen, der wie eine Bank agiert, die Ihnen etwas Geld zum Investieren zur Verfügung stellt, was in diesem Fall bedeutet: Währungen zu kaufen.

Nehmen Sie die unten aufgeführten Optionen als Beispiel:

- A** Hebelwirkung von 1:20
- B** Hebelwirkung von 1:200

Mit einem Margen-Handelsverhältnis (Leverage) von 1:20 ermöglicht die Option A einem Händler, der 100 \$ investiert hat, mit 2.000 US \$ zu handeln. Außerdem, wenn sich der Pip-Wert um +0,0030 ändert, erzielt der Trader einen Gewinn von \$6 und erhöht damit den Saldo auf seinem Konto auf \$106, also einen ROI von 6%. Auf der anderen Seite erlaubt die Option B den Handel mit 20.000 \$ und erzielt einen Gewinn von 60 \$. Der Endsaldo des Händlers auf seinem Konto würde 160 \$ betragen, bei einem ROI von 60%. Dies zeigt, dass je höher Ihre Leverage ist, desto höher die Chance auf einen besseren ROI.

	A	B
Investment	\$100	\$100
Leverage	x20	x200
Position size (investment X leverage)	\$2 000	\$20 000
Change in value	+0.0030	
Profit	\$6	\$60
Balance in account	\$106	\$160

!! Tipps und Warnungen bei der Verwendung von Leverage !!

⚠️ **Halten Sie Ihre Verluste in überschaubaren Grenzen.** Professionelle Trader raten, dass man nicht sein ganzes Geld in einer Transaktion riskieren sollte. Außerdem sollte ein Händler sein Risiko diversifizieren, indem er es auf etwa 5% seiner gesamten Einlage pro Handel verteilt. Im Falle von Verlusten sind diese nicht nur klein, sondern geraten auch nicht außer Kontrolle.

⚠️ **Verwenden Sie "Stop-Loss-Order" und andere strategische Stopps.** Die Stop-Loss-Aufträge weisen Ihren Broker an, eine Währung zu verkaufen, wenn sie einen bestimmten, festgelegten Preis erreicht. Diese Stopp-Funktionen funktionieren rund um die Uhr auf dem Devisenmarkt und schützen somit Ihre Position, wenn Sie aus dem System ausgeloggt sind. Darüber hinaus begrenzt der strategische Stopp die Verluste und schützt gleichzeitig die Gewinne.

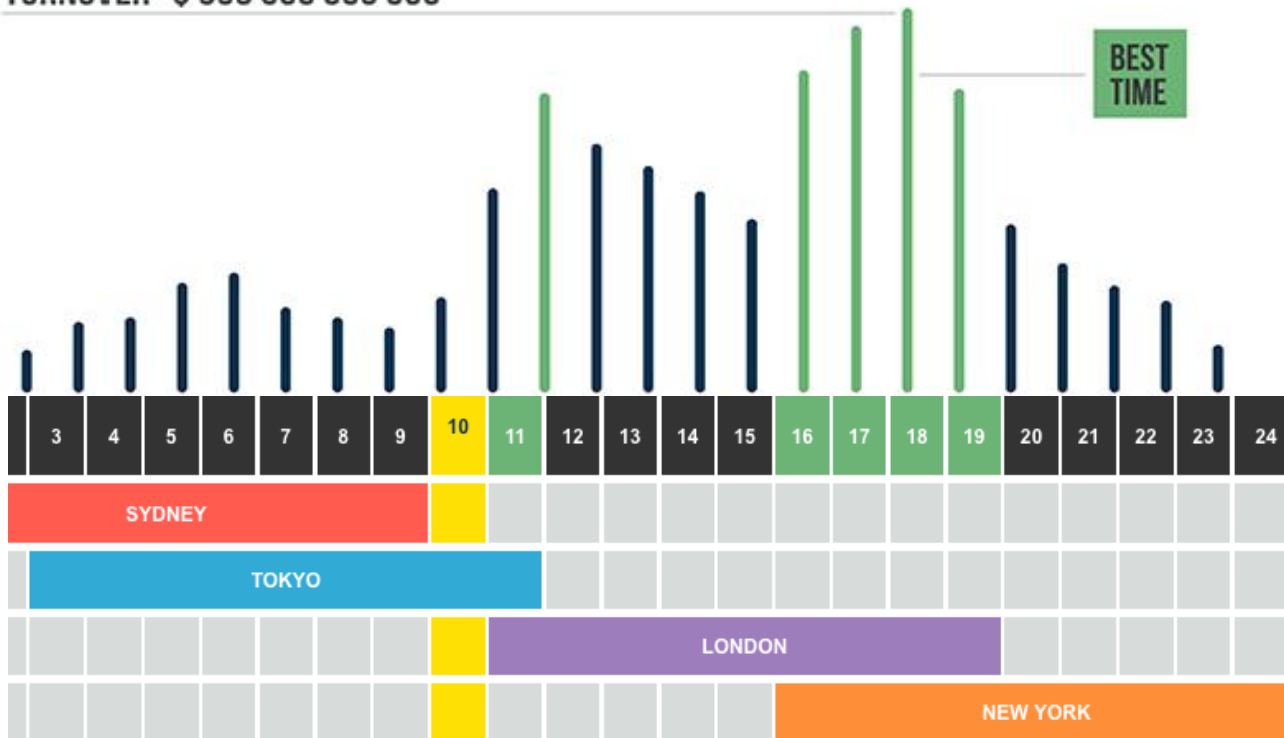
⚠️ **Beginnen Sie zuerst immer langsam.** Ein langsamer Beginn trägt dazu bei, als Anfänger Erfahrung und Vertrauen in ihren ersten Handelstagen aufzubauen. Sobald Sie die Besonderheiten des Devisenhandels kennengelernt haben, können Sie eine Erhöhung des Leverage in Betracht ziehen.

Wann sollte man mit Forex handeln?



Während der Forex-Markt 24 Stunden am Tag, fünf Tage die Woche geöffnet ist, ist der Handel nicht immer während der gesamten Zeit aktiv. Gewinne werden im Devisenhandel erzielt, wenn Händler auf die Angebotspreise bieten und der Markt aktiv ist. Daher ist es wichtig, dass Sie die entscheidenden Stunden 🕒 und Tage des Devisenhandels kennen, an denen die Händler am aktivsten sind.

TURNOVER \$ 358 000 000 000



Als globaler Markt umfasst der Devisenhandel mehrere Zeitzonen. Infolgedessen gibt es drei wichtige Devisenhandels-sitzungen, die Sie kennen sollten: die Tokioer (oder asiatische) Sitzung, die Londoner (oder europäische) Sitzung und schließlich die New Yorker (oder amerikanische) Sitzung.

Die meistbesuchten Zeiten sind, wenn sich diese Sitzungen überschneiden, z.B. in den frühen Morgenstunden in London, wenn die Handelssitzung in Tokio gerade ausläuft. Europäische Händler kommen dann an ihren Schreibtisch und analysieren und verdauen die Informationen aus der asiatischen Handelssitzung, so dass um 6 Uhr morgens (GMT) eine gute Zeit ist, um Geschäfte zu machen - gemäß dem Sprichwort: "Der frühe Vogel fängt den Wurm".

!!The Die Londoner Sitzung ist in der Regel die aktivste und überschneidet sich am Nachmittag mit der Eröffnung der New Yorker, bzw. amerikanischen Sitzung, und auch dann gibt es erneut gute Möglichkeiten, Devisen zu handeln und Gewinne zu erzielen. !!

Erfahrene Händler betrachteten 10 Uhr (EST) als die beste Zeit, um an den Devisenmärkten zu handeln, da sich Trader in London und Europa während dieser Zeit darauf vorbereiten, ihre Positionen zu schließen und Trader in Amerika sich für die amerikanische Sitzung bereit machen. Wenn sich der Schwerpunkt des Devisenhandels von Europa auf die USA verlagert, führt dies oft zu größeren Schwankungen der Währungskurse und eröffnet damit Gewinnmöglichkeiten.

Die besten Zeiten der Woche für den Devisenhandel



Untersuchungen haben ergeben, dass die größten Bewegungen in vier der wichtigsten Währungspaare - nämlich EUR/USD, GBP/USD, USD\JPY und USD/CHF - dienstags und mittwochs beobachtet werden. Diese Tage weisen im Allgemeinen die größten Währungsbewegungen auf, da auch wichtige Konjunkturdaten in der Regel an diesen Tagen veröffentlicht werden.

Auch freitags ist viel los, aber nur bis 12 Uhr. In der zweiten Hälfte des Freitags können die Bewegungen oft unvorhersehbar sein, da große Banken, Hedgefonds und Finanzinstitute einige ihrer Positionen aus Sicherheitsgründen am Wochenende schließen.



ERHALTEN SIE DIE GÜNSTIGSTEN
HANDELSZEITEN, INDIVIDUELL AUF IHRE
BEDÜRFNISSE ZUGESCHNITTENEN DIE
TRADING GAME APP JETZT HERUNTERLADEN 🕶️

HERUNTERLADEN



👤 Wann sollte man NICHT mit Devisen handeln? 👤



- An Feiertagen
- Bei den Asiatischen Sitzungen
- Freitagnachmittag und am Wochenende
- Bei Bekanntgabe besonderer Nachrichtenereignisse
- Ende Dezember
- An den Börsenschlusszeiten
- Wenn Sie wütend oder frustriert sind
- Über Nacht

Erfahrene Trader vermeiden es, am Freitagnachmittag, an Wochenenden, bei Marktschluss, an Bankfeiertagen, zu Weihnachten, während der TV - Primetime sowie bei Veröffentlichungen wichtiger Wirtschaftsberichte und Nachrichten zu handeln - und natürlich, wenn sie wütend, frustriert oder ausgelaugt sind. Trading - Anfänger sollten zudem während der asiatischen Sitzung sehr vorsichtig sein.

Was sind Bulls (Bullen) und Bears (Bären) beim Forex? 🐻

Jetzt teilen



VS



Sie denken, dass eine Währung **FALLEN** wird
Sie **VERKAUFEN** die Währung.
Sie nehmen eine **SHORT**-Position ein.

Sie denken, dass eine Währung **STEIGEN** wird
Sie **KAUFEN** die Währung
Sie nehmen eine **LONG**-Position ein.

Im Devisenhandel können Sie Währungen verkaufen oder kaufen

Wenn Sie **VERKAUFEN**, werden Sie als **BEARISH** bezeichnet.

Wenn Sie **KAUFEN**, werden Sie als **BULLISH** bezeichnet.

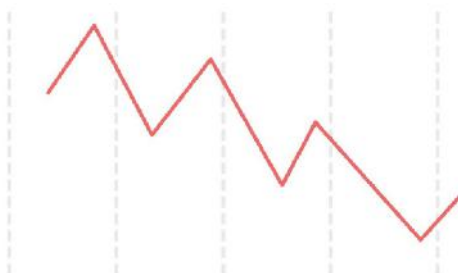
Absteigende Kerze



Aufsteigende Kerze



Bärischer Trend



Bullischer Trend



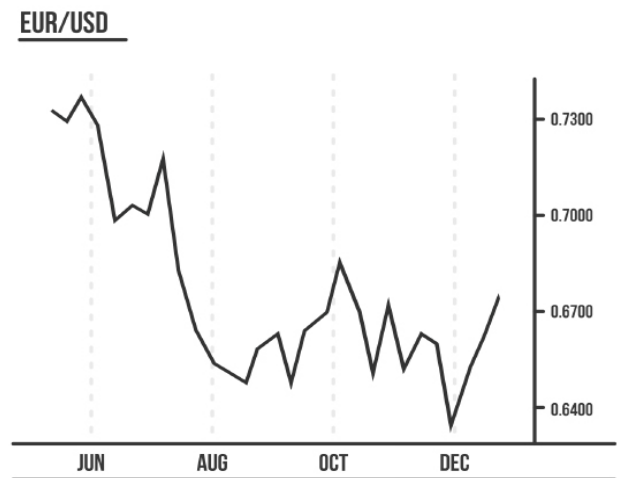
Wie liest man Charts beim Forex?



Betrachten wir die drei beliebtesten Arten von Forex-Charts: Liniendiagramm, Balkendiagramm und Kerzendiagramm.

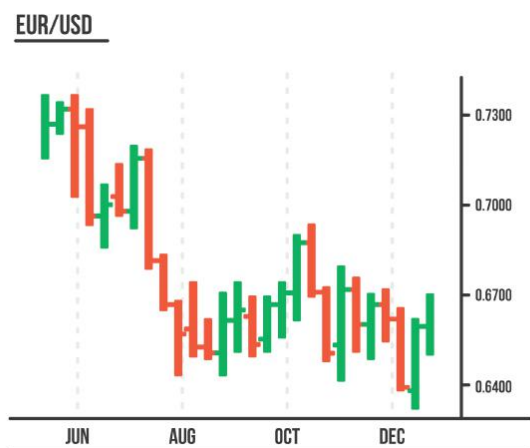
1 Liniendiagramm

Das Liniendiagramm ist das grundlegendste aller Forex-Charts. Es entsteht durch einfaches Verbinden von Datenpunkten, die die Schlusskurse bestimmter Perioden darstellen. Obwohl es die Eröffnungs-, Hoch- und Niedrigkurse nicht enthält, kann das Liniendiagramm dem Händler eine Vorstellung davon geben, wie sich der Preis einer Währung im Laufe eines bestimmten Zeitraums verändert hat. Anhand dieses Diagramms können die Schlusskurse akkurat verfolgt werden.



2 Balkendiagramm

Im Gegensatz zum Liniendiagramm zeigt das Balkendiagramm nicht nur die Schlusskurse, sondern auch die Eröffnungs-, Hoch- und Tiefpreise einer bestimmten Periode. Die Grafik besteht aus einem rechten und linken Bindestrich, der den Schluss- bzw. Eröffnungskurs anzeigt, und einem vertikalen Balken, der die niedrigen und hohen Preise der Währung anzeigt. Sie werden auch als OHLC-Diagramme in Bezug auf den Open-, High-, Low- und Close-Wert der betrachteten Währung bezeichnet.

















3 Kerzendiagramm

Kerzendiagramme sind die beliebtesten Charts unter Forex-Händlern. Diese Diagramme ähneln den Balkendiagrammen, nur dass sie die Preisinformationen in einem ästhetisch etwas ansprechenderem Grafikformat darstellen. Außerdem konzentrieren sie sich auch stärker auf die Eröffnungs- und Schlusskurse einer Handelsperiode. Darüber hinaus werden (im Gegensatz zum Liniendiagramm, das nur die Schlusskurse darstellt), auch die Eröffnungs-, Höchst-, Tiefst- und Schlusskurse eines Währungspaares über jeden Zeitraum, mithilfe der typischen "Kerzen mit einem Docht an jedem Ende" dargestellt. Die Höhe des Kerzendochtes zeigt das Hoch-Tief für diesen Zeitraum an, während die Länge der Kerze die Differenz zwischen Eröffnungs- und Schlusskurs anzeigt.






Broker	Mindesteinlage*	Maximaler Hebel	Social Trading	Verlustrate über 12 Monate**	Unser Video-Review	
 eToro <small>★ BEST FOR BEGINNERS</small>	\$200	1:30		66.5%		BESUCHEN
 Plus500	\$100	1:30		80%		BESUCHEN
 easyMarkets	\$100	1:30		77%		BESUCHEN
 XM <small>WWW.XM.COM</small>	\$100	1:30		82%		BESUCHEN
 FxPro	\$500	1:500		-	bald	BESUCHEN

*Für ein optimales Verhältnis von Risiko und Ertrag wird empfohlen, mindestens 300 \$ zu investieren.

**Dank der neuen europäischen Vorschriften, die am 1. August 2018 in Kraft getreten sind, müssen europäische Broker aufzeigen, wie hoch der Prozentsatz ihrer Kunden ist, die verlieren.

**Broker aktualisieren alle 3 Monate die Informationen zur Verlustrate. Um neueste Informationen zu erhalten, besuchen Sie unseren regelmäßig aktualisierten Artikel: <https://financeillustrated.com/trending-forex/best-forex-brokers/>

TOP 20 Begriffe im Devisenhandel 🏆



Die Entschlüsselung der gebräuchlichsten Begriffe im Devisenhandel wird Ihr Verständnis für die Welt der Währungen vereinfachen 🍌

🍌 Währungs-Spitznamen 🍌

- ✓ **Single Currency** - EUR (Euro)
- ✓ **Loonie** - CAD (Kanadischer Dollar)
- ✓ **Swissie** - CHF (Schweizer Franken)
- ✓ **Aussie** - AUD (Australischer Dollar)
- ✓ **Kiwi** - NZD (Neuseeland-Dollar)
- ✓ **Greenback, Buck** - USD (U.S. dollar)
- ✓ **Sterling, Pound Sterling** - GBP (Britisches Pfund)

🍌 Häufige Ausdrücke 🍌

- ✓ **Going Long** - Eröffnung eines zinsbullischen (Kauf-)Handels
- ✓ **Going Short** - Eröffnung eines bärischen (verkaufenden) Handels
- ✓ **Cutting Short** - Eine verlorene Position frühzeitig schließen.
- ✓ **Plunging** - Ein Preis, der sinkt, oder in Bezug zu seinem vorherigen Wert fällt.
- ✓ **Currency rallying** - Ein Preis, der sich nach einer Phase des Wertverlustes erholt.

🍌 Währungspaare 🍌

- ✓ **Cable** - GBP/USD (Britisches Pfund / US-Dollar)
- ✓ **Ninja** - USD/JPY (US-Dollar / Japanischer Yen)
- ✓ **Fiber** - EUR/USD (Euro / US-Dollar)
- ✓ **Chunnel** - EUR/GBP (Euro / Britisches Pfund)
- ✓ **Yuppy** - EUR/JPY (Euro / Japanischer Yen)

🍌 Bloomberg News Beispiele 🍌

- ✓ **USD/CAD** - Dovish BOC verletzt den Loonie - Bank of Canada meldet eine Zinssenkung, daher verliert der Kanadische Dollar gegenüber dem US-Dollar an Wert.
- ✓ **AUD/USD** - Job-Report ruiniert die Rally - Schlechter australischer Beschäftigungsbericht stoppt jüngsten AUD/USD-Aufwärtstrend
- ✓ **NZD/USD** - Anzeichen einer Erholung der Kiwi-Achterbahnfahrt - Neuseeländischer Dollar erholt sich nach einem längeren Wechselkursverfall gegenüber dem US-Dollar.

Was bewegt den Forex-Markt? 🤔

Selbst wenn Sie keine Zeit haben, den ganzen Tag über auf Forex-Charts zu starren, können Sie großartige Handelsmöglichkeiten entdecken, indem Sie sich einfach täglich die Nachrichten und den Wirtschaftskalender ansehen. Mit anderen Worten, schlicht mit Hilfe einer Fundamentalanalyse. Grundsätzlich sind alle Fundamentaldaten Indikatoren dafür, wo Investoren ihr Geld anlegen und welche Währungen dadurch beeinflusst werden.

Die Einflussfaktoren des Devisenmarktes sind in 4 Hauptkategorien unterteilt: politische Stabilität, Staatswirtschaft Zentralbanken und Naturkatastrophen.

Politik




- 👉 Öffentliche Stellungnahmen
- 👉 Amtswechsel
- 👉 Stabilität der Regierungen

Wirtschaft



- 👉 BIP, Inflation, Schulden
- 👉 Umsatzbeträge
- 👉 Zinsen von Investoren

Zentralbanken



- 👉 Finanzkreislauf
- 👉 Zinssätze
- 👉 Obligatorische Reservefonds

Naturkatastrophen



- 👉 Hurrikans
- 👉 Erdbeben
- 👉 Hochwasser

🌐 In der folgenden Grafik sehen Sie, wie das Britische Pfund aufgrund der Brexit-bezogenen Ereignisse gesunken ist. Dies war eine großartige Gelegenheit, Geld zu verdienen, durch "shorting" auf das britische Pfund (darauf wetten, dass es fallen würde).



Die 6 größten Forex-Markt Einflussfaktoren

Jetzt teilen



1 Inflation



Die Inflationsrate einer Volkswirtschaft ist einer der wichtigsten Einflussfaktoren auf den Wechselkurs eines Landes, definiert als das allgemeine Preisniveau von Waren und Dienstleistungen. **!!Eine über den Erwartungen liegende Inflationsrate ist in der Regel negativ für die dazugehörige Währung, da das Preisniveau vergleichsweise höher ist als die Inflation in anderen Ländern und ihren Wert verwässert.!!**

Die Inflationsrate einer Volkswirtschaft und die Kaufkraft ihrer Währung hängen umgekehrt zusammen, wobei eine niedrigere Inflationsrate zu einer Verbesserung der Kaufkraft führt.

Die Differenz zwischen den Inflationsraten zweier Währungen wird als Inflationsdifferenz bezeichnet, und wenn sie sich zu vergrößern beginnt, würden Sie die niedrigere Inflationswährung kaufen und die höhere Inflationswährung verkaufen wollen.

Die wichtigste Datengrundlage für die Inflation ist der Verbraucherpreisindex (VPI), einer der stärksten Indikatoren für die Gesundheit einer Volkswirtschaft. Eine hohe Inflationsrate schreckt Investitionen ab, reduziert die Kaufkraft der Verbraucher und erschwert die Planung für die Zukunft.

Umgekehrt fördert eine niedrige und stabile Inflationsrate Investitionen, erhöht die Kaufkraft der Verbraucher und Unternehmen können besser für die Zukunft planen.

2 Beschäftigung



Ebenso ist die Beschäftigungssituation in einer Volkswirtschaft eine weitere bestimmende Größe für den Wechselkurs eines Landes, da die Wirtschaftstätigkeit in Form von Beschäftigung und Arbeitslosigkeit definiert werden kann.

Da Menschen über Fähigkeiten, Kenntnisse und Erfahrungen verfügen, kann dieses Humankapital genutzt werden, um mehr Waren und Dienstleistungen zu produzieren und die Produktivität zu verbessern. Je mehr Menschen beschäftigt sind, desto höher sollte die Wirtschaftsleistung sein. Daher haben die Veröffentlichungen von Beschäftigungsdaten einen erheblichen Einfluss auf die Wechselkurse.

!!Eine höher als erwartete Beschäftigungsquote, dürfte die betreffende Währung ankurbeln, während eine niedrigere als erwartete Beschäftigungsquote den Wert dieser Währung drückt. !!

Bei den Arbeitslosenquoten ist dieses Verhältnis umgekehrt: eine höher als die erwartete Arbeitslosenquote drückt die betreffende Währung.

Die wichtigste Veröffentlichung von Beschäftigungsdaten an den Devisenmärkten sind die US-Non-Farm Lohnzahlungsdaten. Weitere wichtige Daten sind die Arbeitslosenquote, die Erwerbsquote und andere Arbeitsmarktstatistiken, die alle einen moderaten bis hohen Einfluss auf die Wechselkurse haben.

3 Handelsbilanz



Der Handel mit anderen Ländern ist ein wesentlicher Bestandteil der meisten Volkswirtschaften, so dass die Handelsbilanz den Wert einer Währung beeinflussen kann.

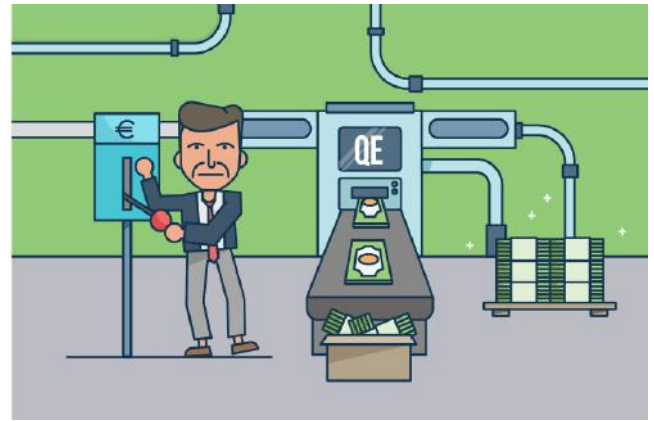
!! Wenn ein Land immer mehr Waren und Dienstleistungen exportiert, wird dies die Nachfrage nach dieser Währung und damit den Preis erhöhen. Wenn eine Volkswirtschaft jedoch im Laufe der Zeit ihre Importe erhöht, erhöht dies den Verkaufsdruck auf diese Währung, die mit der Zeit an Wert verliert. !!

Die Handelsbilanz ist einfach das Verhältnis von Exporten zu Importen für ein bestimmtes Land. Wenn die Exporte höher sind als die Importe, dann müsste das Land einen Handelsüberschuss aufweisen - was darauf hindeutet, dass die Nachfrage nach Waren und Dienstleistungen dieser Wirtschaft, sowie ihrer Währung, stark ist.

Wenn Importe jedoch höher sind als die Exporte, dann hat das Land ein Handelsdefizit - was darauf hindeutet, dass die Nachfrage nach den Waren, Dienstleistungen und Währungen des Landes nicht sonderlich stark ist.

Wie bei anderen Indikatoren werden die Handelsbilanzdaten in der Regel monatlich veröffentlicht und haben einen moderaten Einfluss auf die Wechselkurse. Eine besser als erwartete Handelsbilanz kann positiv für die Währung angesehen werden und zu einer Aufwertung führen, während eine schlechter als erwartete Handelsbilanz den gegenteiligen Effekt haben kann.

4 Quantitative Lockerung




Quantitative Lockerung (QE) ist ein unkonventionelles geldpolitisches Instrument, mit dem die Bilanz einer Zentralbank erweitert wird. Es wird oft mit dem Drucken von mehr Geld verglichen, da es die Basis-Geldmenge steigert.

Geldmenge und Inflation sind miteinander verknüpft, wobei eine höhere Geldmenge zu einer höheren Inflation und einer niedrigeren Kaufkraft führen sollte. Die USA, die Eurozone, Japan und Großbritannien nehmen alle an einer quantitativen Lockerung teil, wobei die Eurozone die aggressivste dabei ist. Auch der Zeitpunkt dieser quantitativen Lockerungsprogramme ist unterschiedlich.

!! Sie können diese geldpolitischen Maßnahmen nutzen, um Geschäfte auf dem Devisenmarkt zu tätigen. Als zum Beispiel, als die USA anfang, die Quantitative Lockerung abzubauen, richtete sich die Eurozone auf eine stärkere Quantitative Lockerung ein. Sie hätten hier das EUR-USD Währungspaar langfristig verkaufen können, um von dieser Entwicklung zu profitieren. !!

Auch die US-Notenbank hat kürzlich darauf hingewiesen, dass eine weitere quantitative Lockerung erforderlich sein könnte. Sollte dies eintreten, wäre es ein guter Zeitpunkt, bei einem Währungspaar wie USD-ZAR oder USD-MYR auf Short-Position zu gehen (verkaufen), da Südafrika und Malaysia zwei schnell wachsende Volkswirtschaften sind, die keine quantitative Lockerung vornehmen mussten.

5 Länderpolitik




Die politische Situation eines Landes kann einen erheblichen Einfluss auf seine Wirtschaft haben. Ein neuer Staatspräsident oder Regierungschef könnte die Wirtschaft radikal verändern. Es gibt kein besseres Beispiel als Donald Trump in den USA, der protektionistische Maßnahmen verstärkt hat, indem er die Zölle gegenüber anderen Ländern erhöht und mehr Handelshemmnisse eingeführt hat.

!! Ähnlich kann eine Revolution oder ein Staatsstreich die Währung eines Landes stark beeinträchtigen, da die Wechselkurse oft auch auf der Wahrnehmung einer Wirtschaft basieren. Wenn die Menschen nicht das Gefühl haben, dass ihr Geld in einem Land sicher ist, werden sie diese Währung verkaufen und einen sicheren Hafen in einer anderen Währung suchen. !!

Die Politik ist auch wichtig für die Stabilität eines Landes. Zum Beispiel hat China einen hundertjährigen Plan, da es ein kommunistischer Staat ist, während viele westliche Länder ihre Führung alle vier oder fünf Jahre wechseln.

Die relative Instabilität kann sich nachteilig auf die Wirtschaft auswirken, da die Probleme der Vorgänger-Regierungen angegangen werden müssen, aber auch eine ganze Reihe neuer Probleme entstehen, so dass die nächste politische Partei diese dann wiederum aufgreifen muss, sobald sie an der Macht ist.

6 Zinssätze



Zinssätze sind das wichtigste Instrument der Zentralbanken, mit dem diese die Kreditvergabe und das Sparen sowie die Kreditaufnahme oder den Konsum beeinflussen.

Ein höherer Zinssatz stimuliert Investitionen und Sparen, da die Menschen mehr Zinsen auf ihre Einlagen erhalten und mehr Zinszahlungen erhalten, wenn sie an andere leihen.

Ein niedrigerer Zinssatz stimuliert jedoch die Kreditaufnahme und den Konsum, da es billiger ist, Geld für das neue Auto oder Haus zu leihen, das man schon immer haben wollte.

!! Der Zinssatz beeinflusst auch den grenzüberschreitenden Geldfluss. Nehmen wir zum Beispiel an, dass die Zinssätze in Großbritannien 2 Prozent und in Deutschland 5 Prozent betragen. Menschen mit Sparguthaben auf der Bank würden ihr Geld in deutsche Banken transferieren, um einen höheren Zinssatz zu erhalten, was bedeutet, dass sie ihre Pfunde verkaufen und Euro kaufen würden. Daher sind Zinsänderungen Ereignisse mit hoher Auswirkung auf die Wechselkurse. !!

Auch geldpolitische Ankündigungen werden regelmäßig von den großen Zentralbanken gemacht, und wenn Sie denken, dass der Zinssatz niedriger oder höher als erwartet sein wird, dann können Sie mit dieser Währung handeln und die damit einhergehenden Schwankungen ausnutzen.

1 Unterstützung & Widerstand

Diese Strategie folgt dem alten Geschäftsklischee: "tief kaufen und hoch verkaufen". Forex-Händler berechnen das Niveau, wie niedrig das Tief eines Preises ist und wie hoch sein Hoch ist, indem sie Bereiche analysieren, in denen die Preise gestoppt und die Richtung geändert haben.

"Unterstützung" bezieht sich auf das Niveau, das der Preis selten unterschreitet, bevor er sich umkehrt, und die Zahl der Käufer die der Verkäufer übersteigt, so dass der Preis steigt. Auf der anderen Seite wird als "Widerstand" das Niveau bezeichnet, über das der Preis selten steigt, und die Anzahl der Verkäufer die der Käufer übersteigt, wodurch der Preis sinkt. In beiden Fällen stoppt der Preis und ändert die Richtung.

Bevorzugter Zeitrahmen: 1h



2 Pinnocchio-Strategie

Ein Pinnocchio-Balken im Chart ist eine Kerze mit einem sehr kleinen Körper und einem sehr langen Docht (Nase) und wird auch Shooting Star, Hanging Man und Gammer genannt. Sie erinnern sich vielleicht daran, dass Pinnocchio's Nase lang wurde, als er lügte. Dasselbe geschieht mit dieser Strategie: Wenn der Docht länger ist als der Körper, sagt uns das, dass der Markt uns täuscht und dass wir den umgekehrten Weg gehen sollten.

Der Einstiegspunkt ist dabei unterschiedlich: Einige Händler ziehen es vor, darauf zu warten, dass die nächste Kerze auf den 50%igen Fibonacci-Level der Pin-Bar (Pinnocchio-Bar) zurückfällt, während andere unmittelbar nach dem Schließen der Pin-Bar eintreten. Eine Long-Position, die auf einen starken Verkaufsdruck hinweist; ein langer Docht deutet auf eine intensive Kaufkraft hin.

 **Bevorzugter Zeitrahmen: 1h, 4h** 



3 Die Double-Red Strategie

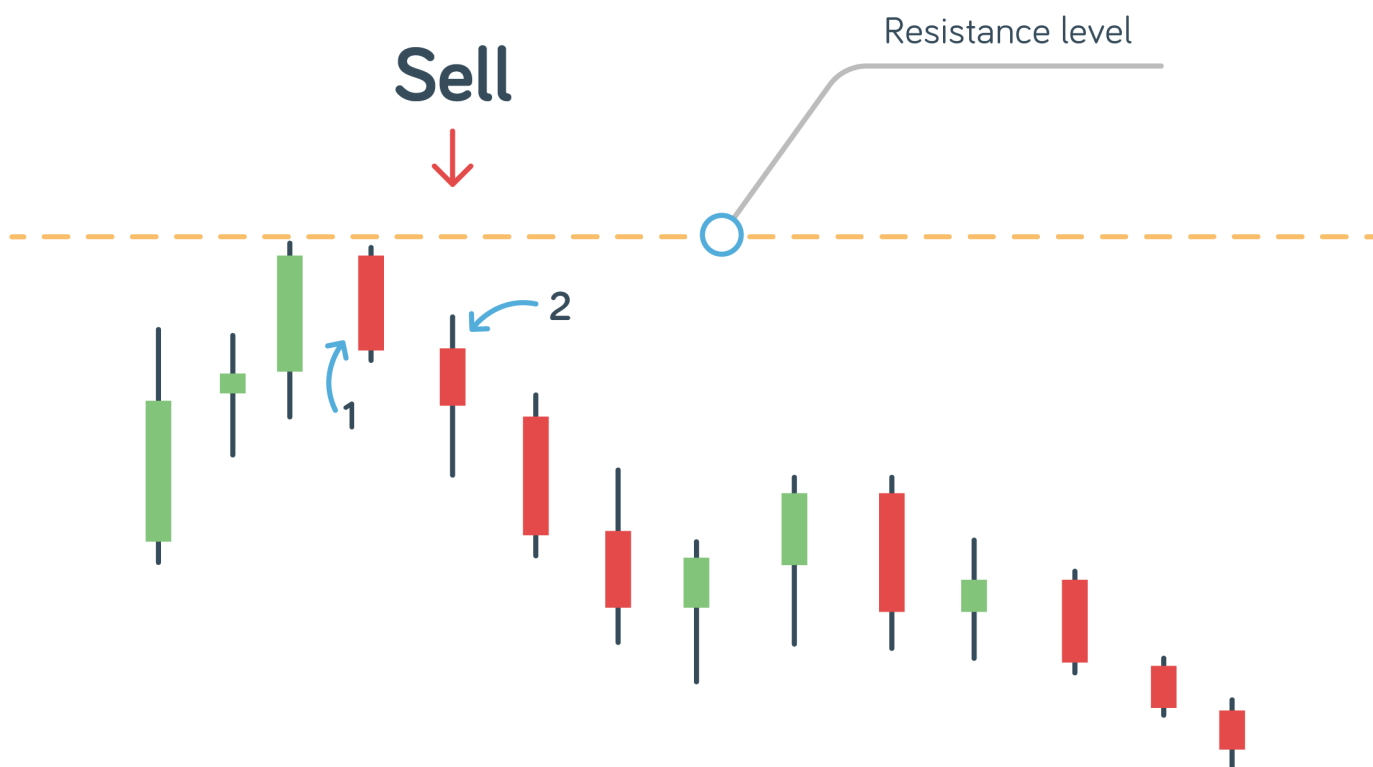
Die Double-Red Strategie ist ein kurzfristiges Umkehrsystem, das auf Preisaktion und Widerstand basiert. Der Handel ist auf einem 5-Minuten-Chart geplant und wird angekündigt, wenn sich nach einem Widerstandstest zwei rückläufige Kerzen (bearish candles) bilden.

Wie kann man profitieren?

Wählen Sie ein Asset aus und beobachten Sie den Markt, bis Sie den ersten roten Balken sehen. Warten Sie dann auf einen zweiten roten Balken. Wenn der zweite rote Balken niedriger schließt als der erste rote Balken, dann handelt es sich um einen Jackpot.

Normalerweise ist der dritte Balken sogar noch niedriger als der zweite. Dies ist der Punkt, an dem Sie eine Short-Position eröffnen sollten.

Bevorzugter Zeitrahmen: 5min



Wie kann man Trends im Devisenhandel erkennen?

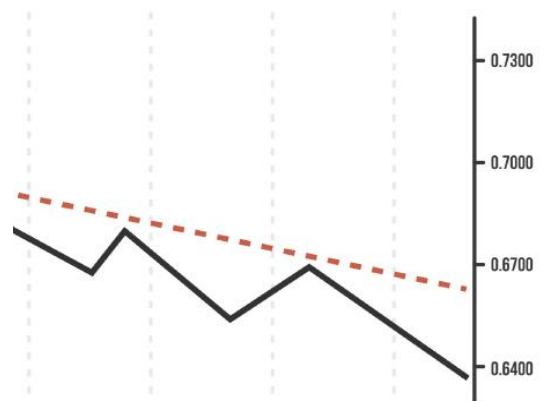
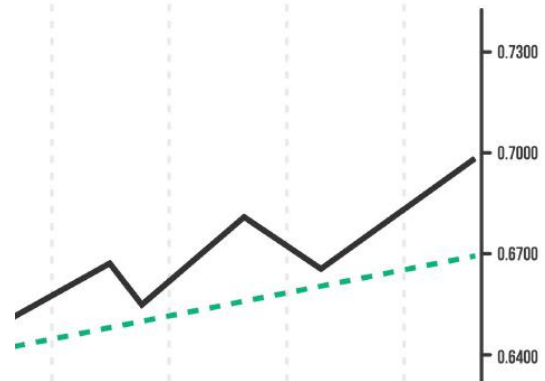
Jetzt teilen



Wenn Sie über Kenntnisse verfügen, Währungsdiagramme zu entziffern, (auch bekannt als technische Analyse), dann können Sie häufig die zukünftige Entwicklung eines Währungspaares oder die Preisentwicklung mit großer Genauigkeit vorhersagen.

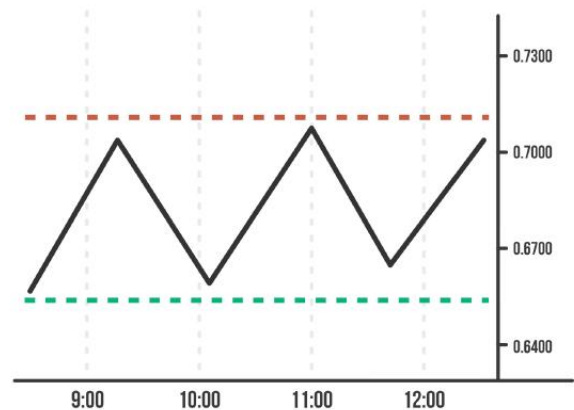
Eines der Dinge, nach denen Trader suchen, ist der Trend eines Vermögenswertes (Assets), ob nach oben, nach unten oder zur Seite gerichtet.

Ein Aufwärtstrend liegt vor, wenn das Währungspaar steigt und durch höhere Höchst- und Tiefstände gekennzeichnet ist. Eine Währung mit Aufwärtstrend weist einen Höchststand auf, fällt dann auf einen Tiefstand und zeigt eine Talsohle an. Danach weist die Währung einen höheren Höchststand auf und fällt auf einen höheren Tiefstand wieder ab, und so weiter. Indem Sie Ihren Handel so planen, dass er nach einem Höchststand platziert wird und wenn die Währung ein neues Tief erreicht, das höher ist als das vorherige, können Sie vom Aufwärtstrend profitieren.



Ein Abwärtstrend liegt vor, wenn das Währungspaar fällt und durch niedrigere Höchst- und Tiefstände gekennzeichnet ist: Eine Währung mit Abwärtstrend wird einen Tiefpunkt erreichen und eine Talsohle anzeigen, dann weiter zu einem Höchststand aufsteigen, wieder zu einem Tiefpunkt absinken, der aber diesmal tiefer als der vorige ist, um danach wieder zu einem Höchststand aufzusteigen, der aber ebenso tiefer ist als der vorige Höchststand, und so weiter. Wenn Sie Ihren Trade so planen, dass sie nach einem Höchststand verkaufen und kurz bevor die Währung einen erneuten Höchststand erreicht, der niedriger ist als der vorherige, können Sie von einem Abwärtstrend profitieren.

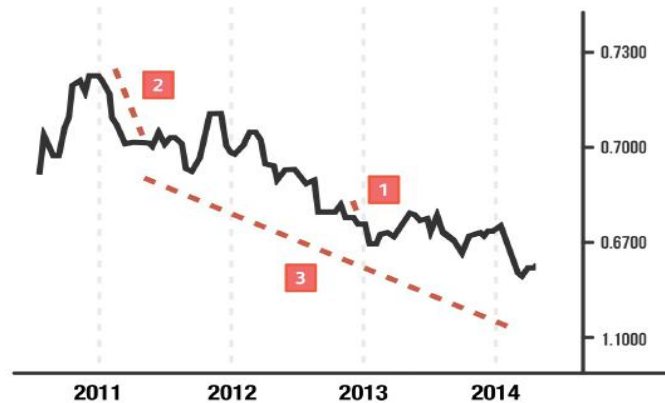
Wenn sich eine Währung in einem **horizontalen Trend** befindet, wird dies auch als "ranging" im Gegensatz zum "trending" bezeichnet, da die Währung nur zwischen einer bestimmten Spanne schwankt und sich - über einen bestimmten Zeitraum betrachtet - weder nach oben noch nach unten bewegt. Spitzen und Täler treten immer noch auf, aber es gibt kein erkennbares Muster wie höhere Höhen, höhere Tiefen oder niedrigere Höhen und niedrigere Tiefen. Wenn Sie neu bei Forex sind, ist es am vorteilhaftesten, horizontale Trends ganz zu vermeiden, da ungewiss ist, in welche Richtung die Währung schließlich ausbrechen wird.



Die Phasen des Forex-Trends

Es gibt drei verschiedene Kategorien von Trenddauern im Forex-Handel:

- 1 Kurzfristige Trends (einige Stunden)
- 2 Mittelfristige Trends (2-3 Wochen)
- 3 Langfristige Trends (mehrere Monate)



!! Gegen den Trend zu gehen, ist statistisch gesehen eher mit Verlusten verbunden als eine Handelsstrategie, die mit dem Strom geht. Indem Sie sich an den Trend halten, gehen Sie mit dem Marktgeschehen mit und erlauben dem Markt, für Sie zu arbeiten.

Wenn Sie also ein Währungspaar analysieren, suchen Sie nach höheren Höchst- und Tiefstständen, um einen Aufwärtstrend zu finden. Suchen Sie nach dem nächsthöheren Tiefstand und kaufen Sie in diesem Bereich. Um einen Abwärtstrend zu finden, suchen Sie alternativ nach niedrigeren Höchst- und Tiefstständen. Suchen Sie, wo das nächst niedrigere Hoch sein könnte und verkaufen Sie es in diesem Bereich. !!

Auf dem Devisenmarkt können Trends jahrzehntelang anhalten.

🌱 Wenn ein Trader bereits im Jahr 1983 bei USD/JPY eine Short-Position eingegangen wäre, hätte es ihn nur 100 Dollar gekostet, um 2011 damit mehr als 2,6 Millionen Dollar zu verdienen. 🌱

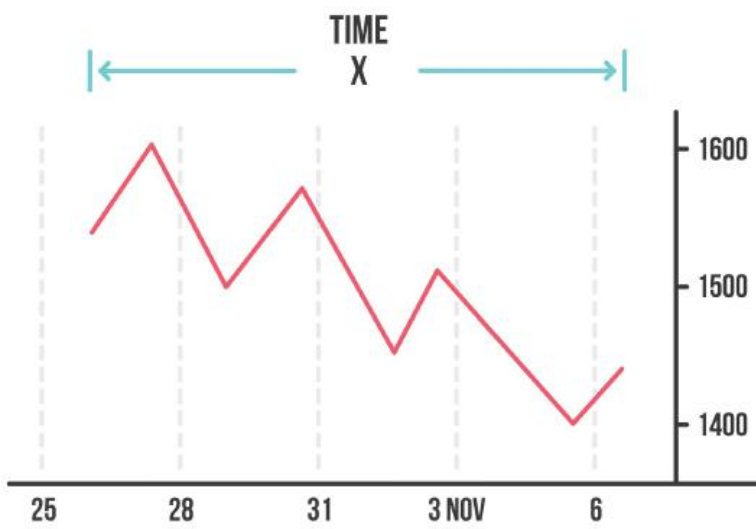


Analyse verschiedene Zeitrahmen

Sie können Währungspaare in verschiedenen Zeitrahmen: minutenweise, stundenweise, tageweise, wochenweise oder monatlich darstellen. Für eine detailliertere und komplexere Sicht auf eine Währung können Sie diese verschiedenen Zeitrahmen analysieren, wobei eine beliebige Kombination die Wochen- und Tagescharts sind.

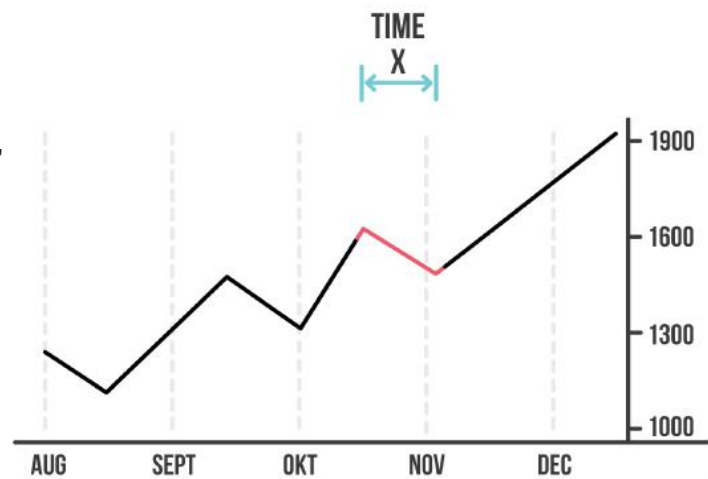
Wochen-Charts können verwendet werden, um den Trend zu identifizieren, während Tages-Chart hilfreich sind, um nach einem Einstieg in einen Trade und dem geplanten Preis zu suchen, zu dem Sie Ihre Gewinne "einsperren" (lock-in) und den Trade verlassen wollen.

Während die verschiedenen Zeitrahmen manchmal widersprüchliche Dinge suggerieren, werden Sie meist in der Lage sein, die Messdaten zu kombinieren, um sich einen detaillierten Überblick über die Situation des Marktes zu verschaffen.



Während also ein Tages-Chart den Beginn eines Aufwärtstrends anzeigen würde, (wenn man nur diesen isoliert betrachtet), könnte das Wochen-Chart darauf hindeuten, dass es sich insgesamt um einen Abwärtstrend handelt.

Ohne das Wochen-Chart zu konsultieren, haben Sie möglicherweise eine Währung gekauft und auf lange Sicht einen Verlust gemacht. Während, wenn Sie das Wochen-Chart betrachtet hätten, Sie vielleicht zu dem Schluss gekommen wären, dass das Tages-Chart nur eine kurzfristige Aufwärts-Schwankung angezeigt hat und Sie stattdessen die Währung besser verkauft hätten.



!! Es ist wichtig zu beachten, dass längerfristige Zeitfenster wie die Monats- oder Wochencharts verwendet werden, um Trends zu erkennen, während die kürzeren Zeitrahmencharts zur Festlegung von Ein- und Ausstiegspunkten verwendet werden. **!!**

Devisenhandel VS Rohstoffhandel

Überall auf den Finanzmärkten bestehen Beziehungen zwischen Währungen und Rohstoffen. Erfahren Sie, wie Sie mit diesen Trends handeln können.

ÖL vs USD/CAD



Rund 45% aller US-Rohölimporte stammen aus Kanada aufgrund seiner verkehrsgünstigen Lage. Folgerichtig verursachen die USA eine enorme Nachfrage nach dem Kanadischen Dollar (CAD), wenn der Preis für Rohöl steigt.

Wenn der Wert von Rohöl steigt, nehmen Sie eine Short-Position (Verkauf) auf den USD/CAD ein. Bisher hat sich diese Korrelation als zu 70% genau erwiesen, wenn alle anderen währungsrelevanten Faktoren neutral sind.

ÖL vs CAD/JPY



Während Kanada ein Nettoexporteur von Rohöl ist, importiert Japan 99% davon. Darüber hinaus ist Japan das viertgrößte Abnehmerland von Rohöl, da es fast 47% aller japanischen Energieressourcen ausmacht. Wenn der Rohölpreis steigt, nehmen Sie beim CAD/JPY eine Long-Position (Kauf) ein, wenn alle anderen Einflussfaktoren neutral sind. Dennoch: Vorsicht, beim Handel mit CAD/JPY, der ein höheres Risiko mit sich bringt, da das Währungspaar im Allgemeinen größere Spreads aufweist (Differenz zwischen Geld- und Briefkurs - zwischen Bid und Ask), da es weniger häufig gehandelt wird als das Währungspaar USD/CAD.

GOLD vs AUD/USD



Folgen Sie dem AUD/USD-Währungspaar und dem Goldpreis, da Analysten eine 89%ige Korrelation zwischen beiden Anlageinstrumenten beobachtet haben, wenn alle anderen Faktoren neutral sind.

- Wenn der USD-Wert sinkt, steigt die Nachfrage nach Gold.
- Höhere Nachfrage nach Gold begünstigt den Export und die Handelsbilanz für Australien
- Höhere Exporte stärken den Australischen Dollar gegenüber dem USD
- Infolgedessen steigt der AUD-Wert mit dem Wert von Gold.

GOLD vs USD/CHF



Die Schweiz hat ebenfalls ein starkes Interesse an Gold, da 25% ihrer Währungsreserven in Gold gelagert werden. Der Schweizer Franken gewinnt aufgrund seiner Goldlager an Wert.

Vergessen Sie nicht, dass das AUD/USD-Paar positiv mit Gold korreliert, während das USD/CHF-Paar negativ mit Gold korreliert. In beiden Fällen wird der USD schwächer, aber im USD/CHF-Paar ist der USD die Basiswährung. Wenn der Schweizer Franken an Stärke gewinnt, sinkt das USD/CHF-Paar.



Laden Sie das [Trading Game](#) herunter, um mehr zu erfahren.

10 Tipps von den Profis

1 Beginnen Sie schrittweise

Es ist ratsam, den Handel mit kleinen Geldbeträgen zu beginnen und das Anlageportfolio langsam aufzubauen. Begrenzen Sie außerdem die Anzahl der Positionen, die Sie gleichzeitig eröffnen. Je mehr Positionen Sie offen haben, desto schwieriger wird es für Sie sein, diese sorgfältig abzuwägen, was es die Wahrscheinlichkeit von Verlusten erhöht.

2 Benutzen Sie Stop-Loss-Order

Dies ist wahrscheinlich der wichtigste Ratschlag, den jeder Forex-Handelsprofi gerne gewußt hätte, bevor er angefangen hat. Unabhängig von Ihrer Strategie bedeutet das Vergessen der Stop-Loss Order, dass Sie eventuelle Verluste nicht eingegrenzt haben. Eine Stop-Loss Order hilft Ihnen, Verluste zu minimieren, insbesondere wenn sich die Kurse unerwartet ändern.

3 Die 1/6-Regel

Vermeiden Sie das Risiko, sich in der Spannung des Handels zu verfangen. "Overtrading" war noch nie eine gute Idee. Experten raten davon ab, mehr als 1/6 des freien Handelskapitals zu riskieren, besonders wenn Sie sich nicht ganz sicher fühlen.

4 Bleiben Sie bei Ihrer Strategie

Gute Trader haben ihren eigenen Plan, und die Besten bemühen sich, diesen auch einzuhalten. Schreiben Sie Ihren Plan auf und folgen Sie diesem dann systematisch. Notieren Sie sich die Preise der einzelnen Transaktionen und warum Sie die jeweilige Strategie ausgewählt haben, um sie später zu analysieren.

5 Stoppen Sie nicht die Gewinne

Während es ratsam ist, die Gier loszuwerden, schließen einige Anfänger ihre Transaktionen zu früh ab, wodurch das volle Gewinnpotenzial ihrer Handelsposition verschenkt wird.

6 Folgen Sie den Trends

Trends zeigen, was auf dem Markt zu erwarten ist. Deshalb sollten Sie es vermeiden, gegen den Trend zu experimentieren. Das Abschließen von Transaktionen gegen einen Trend führt in den meisten Fällen zu Verlusten. Analysieren Sie den Trend und suchen Sie nach einer vorteilhaften Position, bevor Sie sich festlegen!

7 Studieren Sie Forex-Charts

Es ist erwähnenswert, dass jeder ausländische Markt über unterschiedliche Tracking-Systeme und Charts verfügt. Darüber hinaus ist es wichtig, vor jedem Trade verschiedene Zeiträume zu betrachten. So können Sie beispielsweise die Tages- und Stundencharts einsehen, um die beste Zeit für das Öffnen und Schließen von Positionen zu ermitteln. Die Wochen-Charts eignen sich hervorragend zur Beobachtung von Trends.

8 Trends haben eine Eigendynamik

Trends entwickeln sich tendenziell schnell, wenn die Zahl der Händler, die ihnen folgen, steigt. Anfänger sollten vorbereitet sein, immer zu erkennen, wann ein Trend beginnt, um ihn zu ihren Gunsten zu nutzen.

9 Überprüfen Sie immer Ihre vorangegangenen Trades

Sie sollten es sich zur Gewohnheit machen, Ihre abgeschlossenen Trades zu überprüfen. Dies hilft Ihnen nicht nur, frühere Fehler zu vermeiden, sondern auch gute Positionen für Trades zu identifizieren.



10 Schließen Sie erfolgreiche Positionen


Anfänger neigen dazu, ihre erfolglosen Positionen lange offen zu halten, in der Hoffnung, dass diese sich zu einem Gewinn entwickeln könnten. Dies wird jedoch in der Regel nicht der Fall sein. Daher ist es am besten, diese Positionen früh genug zu schließen, was Ihnen ermöglicht, sich auf andere Handelspositionen zu konzentrieren.

TOP 7 der besten Forex-Trading Bücher

Jetzt teilen




Wir haben uns die Zeit genommen  die 7 besten Forex-Trading Bücher auszuwählen, die Ihnen helfen, Währungen wie ein Profi zu handeln 




KAUFEN




KAUFEN




KAUFEN




KAUFEN



KAUFEN



KAUFEN



KAUFEN

GLÜCKWUNSCH - SIE HABEN DAS ENDE DES!

Teilen ist wichtig - wenn Ihnen dieses E-Book gefallen hat, würden wir uns freuen, wenn Sie die Erfahrung teilen.

